製作上の注意

★はさみかカッターナイフで切り抜いてください。
けがをしないよう注意してください。

★のりづけするときはつまようじなど先のとがったものを使うときれいに仕上がります。
★つまようじや先のとがったものでおりまげ線をなぞって線をつけるときれいにおりまげやすくなります。

組立方法

① 車体・底面を台紙からきりとり
折りせんにそっておる

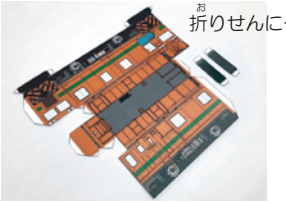

② のりづけし車体を組み立てる

作業台前方をはりつける

前面をはりつける

左側面と前面をはりつける

後面をはりつける

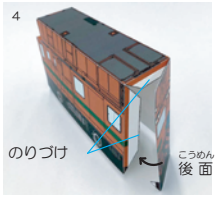

③ 底面をはりつける



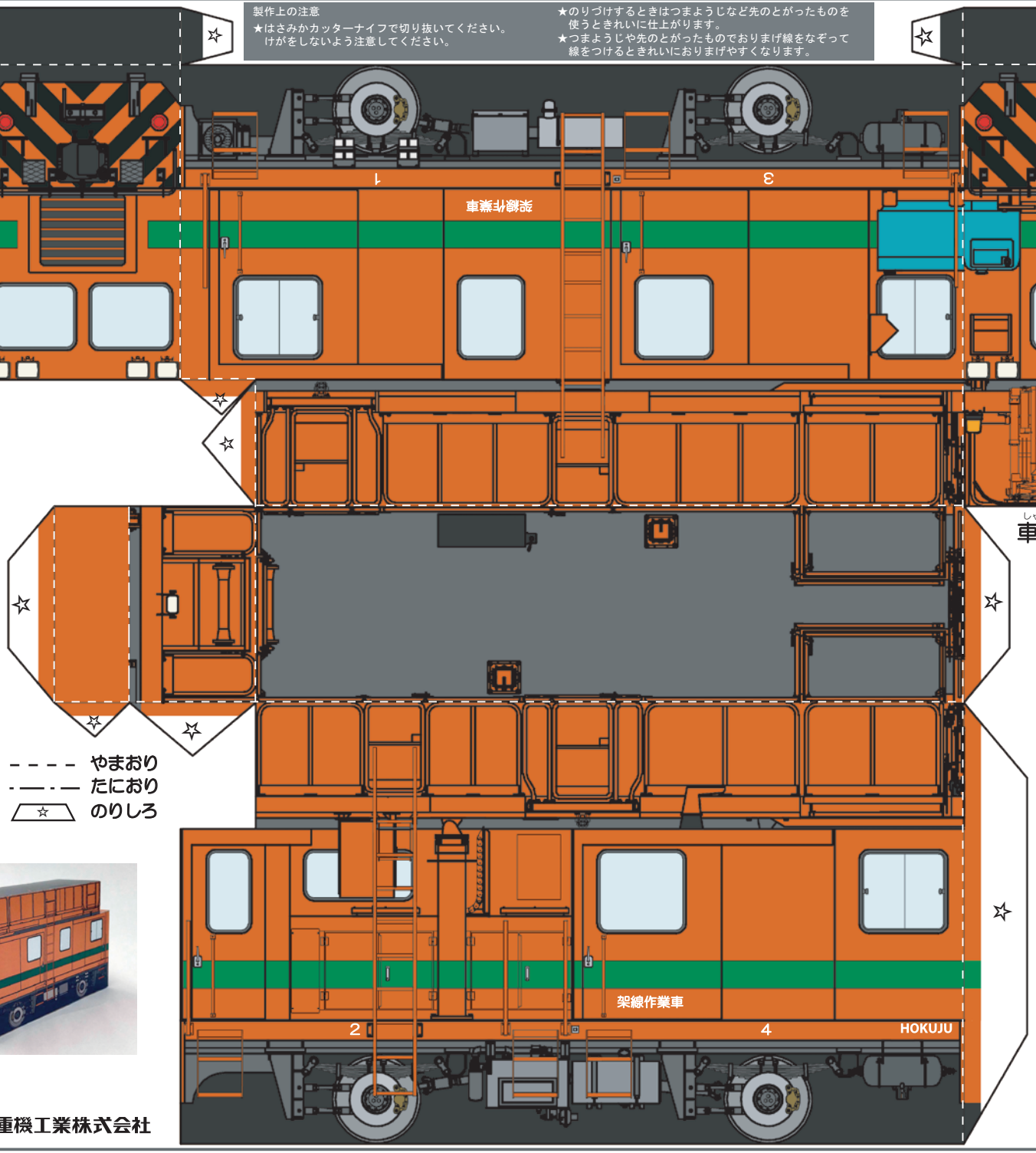

車体

底面



HOKUJU ペーパークラフト

20トン架線作業車

北陸重機工業株式会社